

FINAL



Άρης Νικαίας	81	-	77	Α.Σ. Πέρα
74%	17 / 23	FT	21 / 29	72%
56%	20 / 36	2p	19 / 39	49%
31%	8 / 26	3p	6 / 19	32%
35	25 - 10	Rb	27 - 10	37
	11	Tu	14	



Referees: Αργυρούδης - Χρησιτίδης

Each Period	1st	2nd	3rd	4th
Άρης Νικαίας	17	23	22	19
Α.Σ. Πέρα	19	16	16	26

End of Period	1st	2nd	3rd	4th
Άρης Νικαίας	17	40	62	81
Α.Σ. Πέρα	19	35	51	77

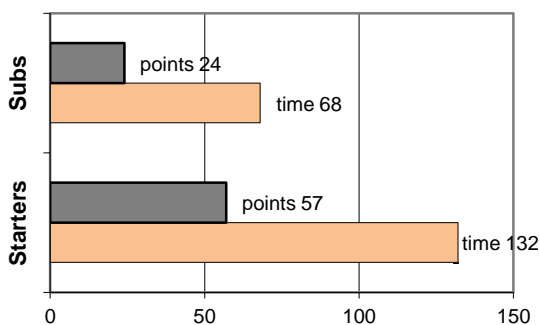


Coach: Π. Ζερβουλάκος
 Γ.Ν.Ο. ΑΡΗΣ ΝΙΚΑΙΑΣ

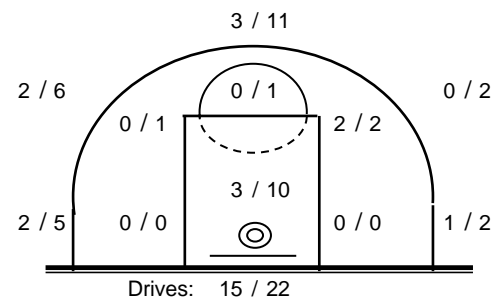
Fast Breaks 6 / 7

#	Player	Time (min)	Points	Ft	2p	3p	+/-	Rebs	As	St	Tu	Bl	Fouls	Rkg*			
								de	of				Wo	Co			
4	Γαλίτης Μ.	19	8	4 / 4	2 / 5	0 / 0	4	2	2	1	0	0	2	5	10		
16	Κρισωτάκης Ελ.	1	0	0 / 0	0 / 0	0 / 0	-3	0	0	0	0	0	0	1	-		
6	Αλεξανδρόπουλος Χ.	14	8	0 / 0	4 / 4	0 / 4	6	1	0	1	3	1	0	0	8		
7	Βασιλακάκης Ευ.	21	6	1 / 2	1 / 2	1 / 1	22	2	3	0	1	0	2	2	10		
8	Γούνης Ι.	15	0	0 / 0	0 / 1	0 / 1	-8	1	0	0	1	0	0	3	0		
9	Πορτελάνος Αν.	3	0	0 / 0	0 / 0	0 / 0	-10	0	0	0	0	0	0	1	-		
10	Κρητικός Γ.	38	21	4 / 4	4 / 9	3 / 6	3	4	1	4	1	3	0	5	20		
11	Κόλλιας Σ.	17	6	0 / 0	3 / 5	0 / 0	-14	5	2	0	1	3	0	4	9		
12	Χατζόγλου Π.	25	9	4 / 4	1 / 3	1 / 5	14	8	1	0	0	1	0	2	11		
13	Αλτσατζής Κ.	8	2	0 / 0	1 / 2	0 / 1	1	0	0	0	2	1	0	1	1		
14	Σιδεράς Ν.	2	0	0 / 0	0 / 0	0 / 0	0	0	0	0	0	0	0	1	-		
15	Παπουσιής Ν.	37	21	4 / 9	4 / 5	3 / 8	5	2	1	4	0	1	1	5	17		
	Team							0	0		1	0	0				
	1st quarter		17	5 / 8	3 / 8	2 / 7		7	5	2	2	4	0	8	5	16	
	2nd quarter		23	4 / 4	5 / 10	3 / 7		9	1	4	2	2	0	4	9	28	
	3rd quarter		22	0 / 0	8 / 12	2 / 8		7	3	2	3	1	1	1	6	27	
	4th quarter		19	8 / 11	4 / 6	1 / 4		2	1	2	2	4	0	9	8	14	
	Final Stats		200	81	17 / 23	20 / 36	8 / 26	20	25	10	10	9	11	1	22	28	85
					74%	56%	31%										35

Starters- Subs ratio




Shot Chart



*Ranking= Pts+Rebs+As+St+B-Mished Shots-Tu (Time Played>7min.)

Offense Analysis

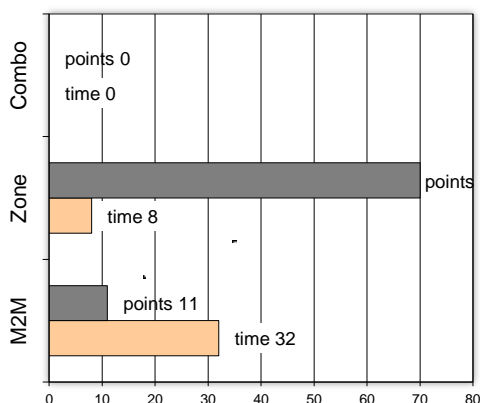
Play performance:



Against Defense Types:

Turnovers:

Fast breaks:



Έγιναν 11 λάθη

1 ήταν χρονικές υπερβάσεις,
1 ήταν παραβάσεις γραμμών,
8 ήταν λάθη κατοχής και
1 ήταν βήματα ή μεταφορά.

Επετεύχθησαν 6 αιφνιδιασμοί

2 ήταν πρωτεύοντες
1 ήταν δευτερεύοντες
3 προήλθαν από λάθος
 του αντιπάλου

Πραγματοποιήθηκαν συνολικά 84 επιθέσεις, με απόδοση 0.96
 έναντι 84 επιθέσεων των αντιπάλων.

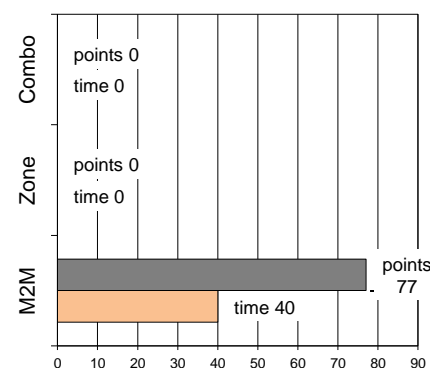
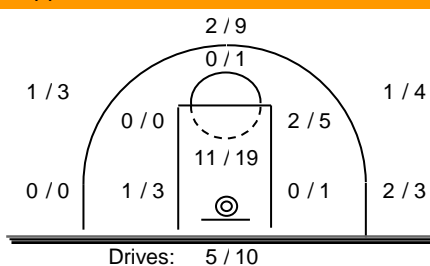
Defense Analysis

Α.Σ. Πέρα

Opponent's shot chart

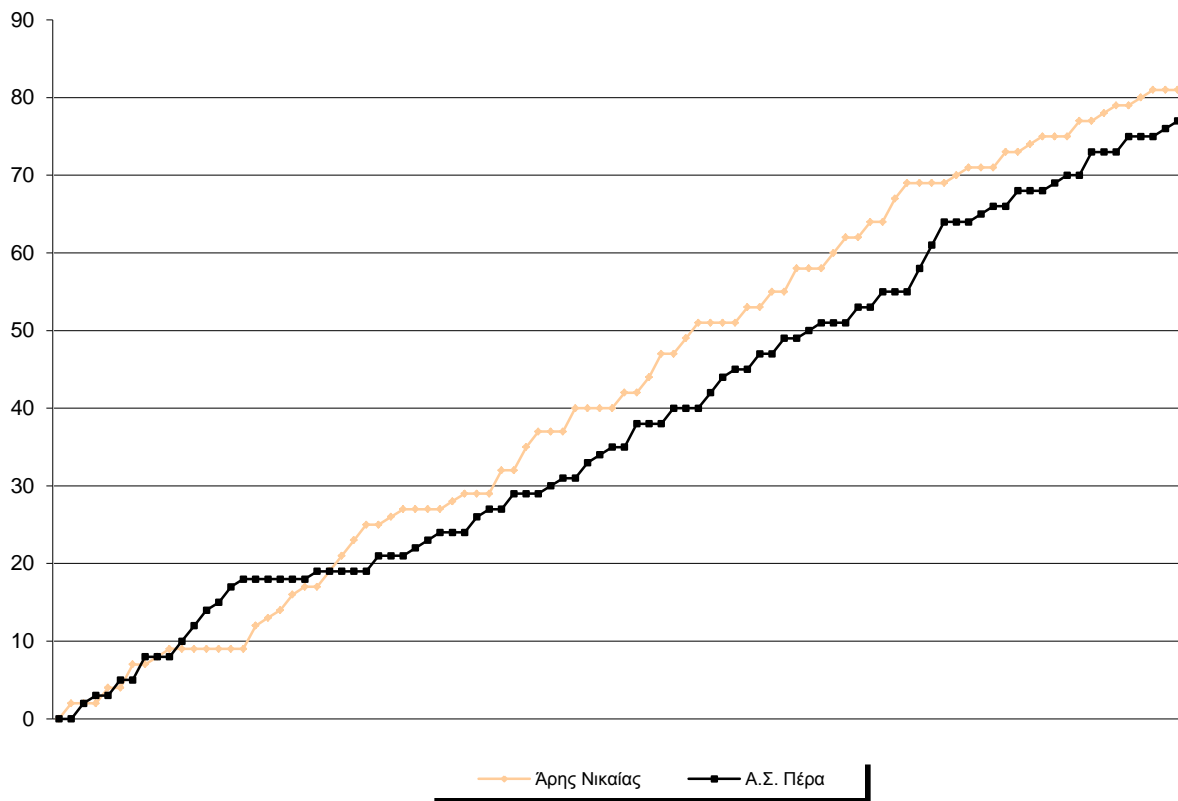
Defense Types Performance

4 Βαρδάλος Ηλ.	4 -1
5 Θεολογίτης Σ.	17 -3
6 Παπάδης Π.	11
17 Πεταλάς Δ.	0
8 Τσιρόπουλος Χρ.	0
9 Τσολάκης Ι.	14 -1
10 Χολέβας Θ.	0
11 Πατσατζόπουλος Δ.	0
12 Πιτούλης Αχ.	7
13 Σωτηράκης Κ.	11 -1
16 Αναστασιάδης Ε.	0
15 Ντιφαντής Κ.	13

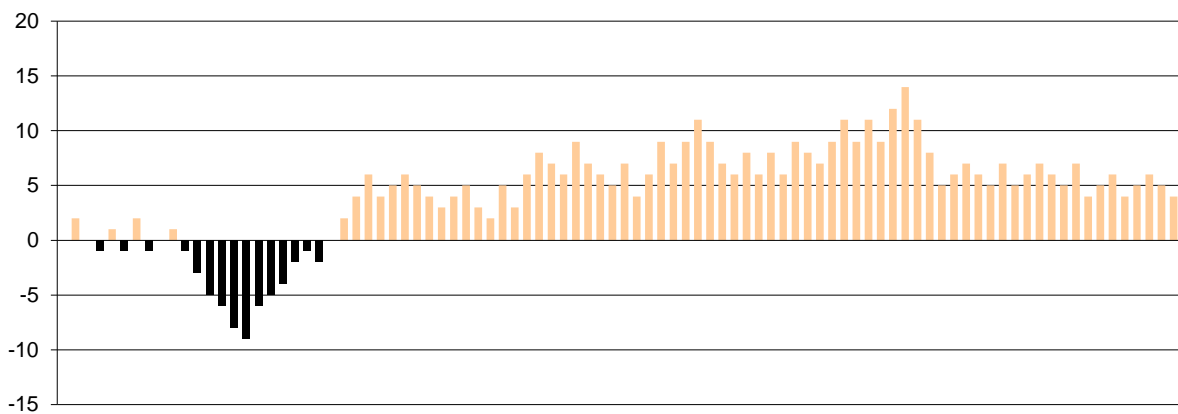


Graphic Stats

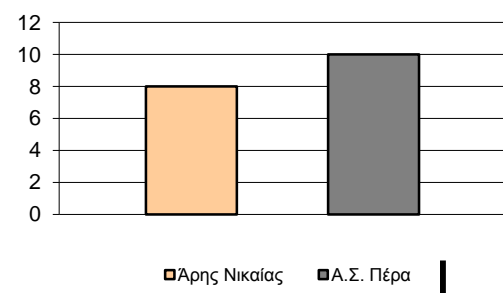
Score Evolution



Score Difference



Largest Scoring Run



Notes